

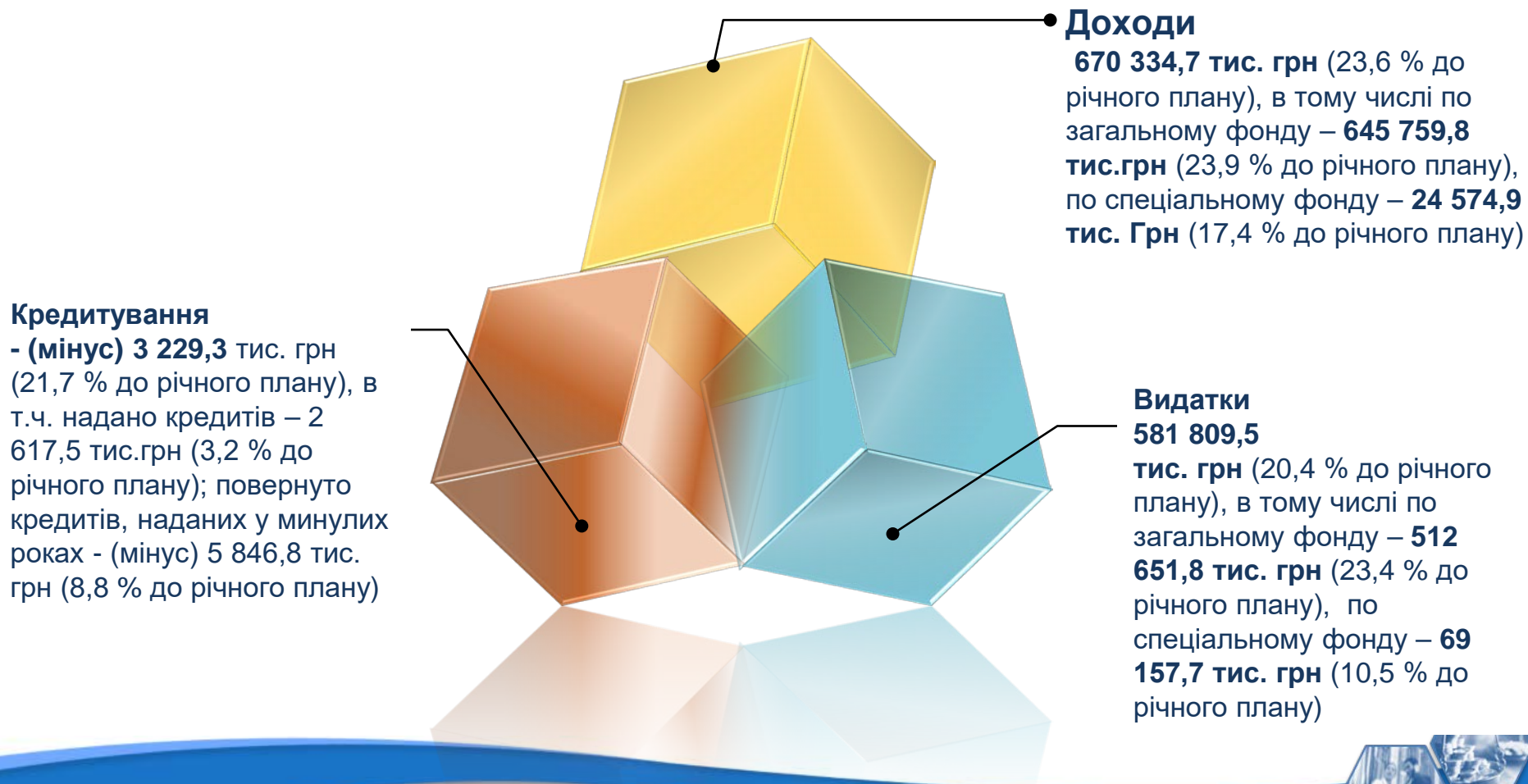


Виконання бюджету міста Черкаси за I квартал 2020 року



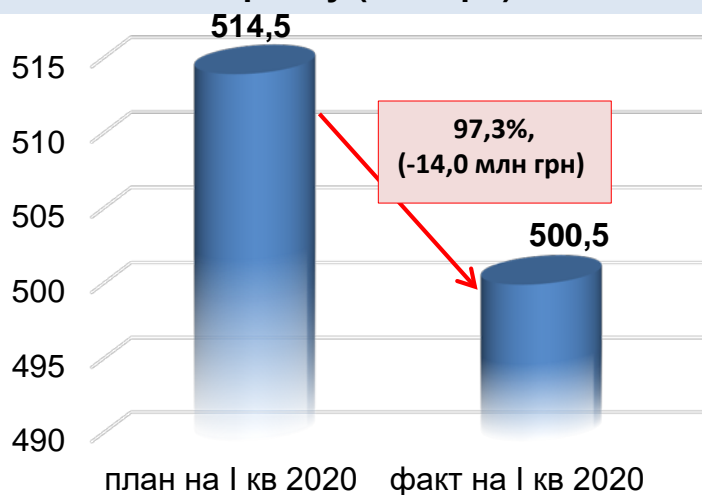
**Департамент фінансової
політики Черкаської міської ради**

Основні показники виконання міського бюджету за I квартал 2020 року

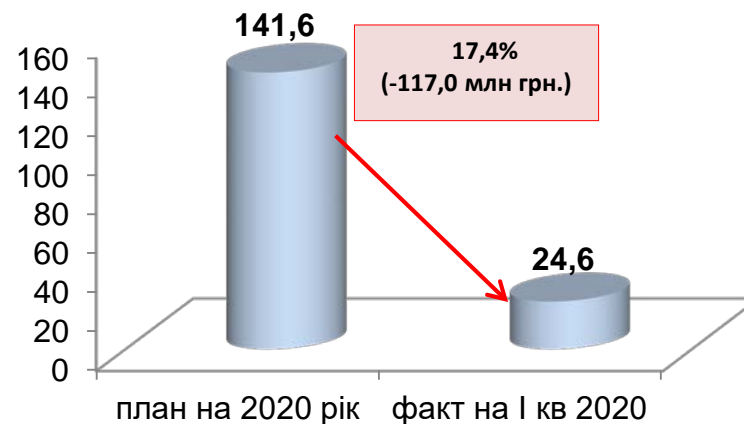


Аналіз виконання планових показників доходів міського бюджету м.Черкаси у I кварталі 2020 року

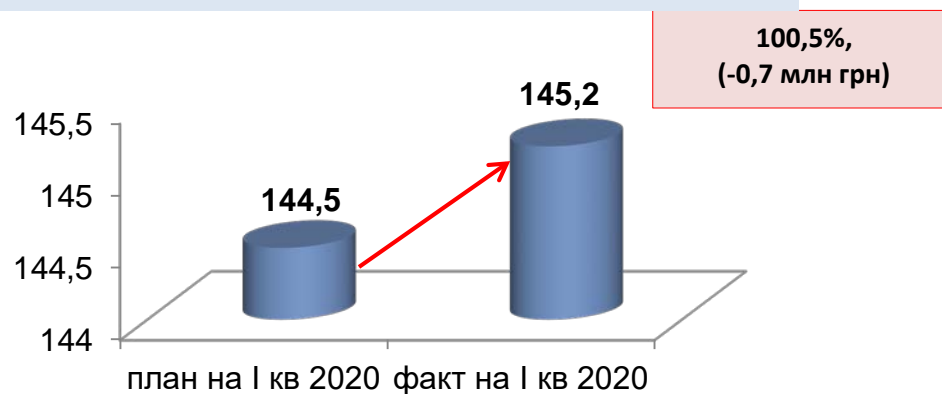
Надходження податків і зборів до загального фонду (млн грн)



Надходження податків і зборів до спеціального фонду (млн грн)

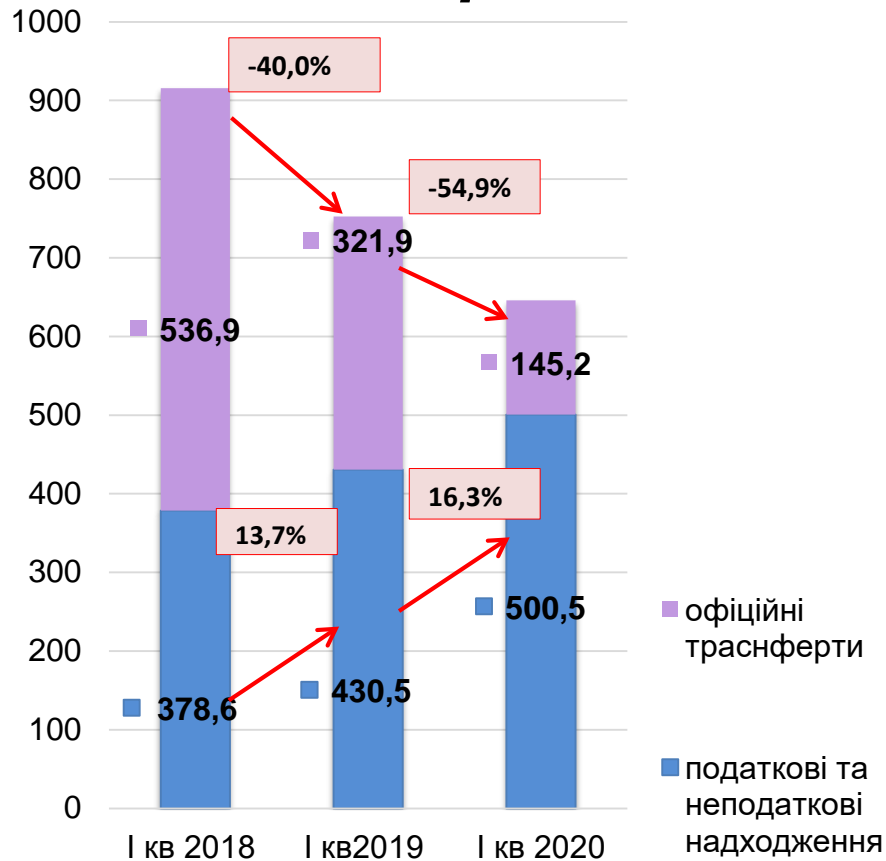


Надходження офіційних трансфертів (млн.грн.)

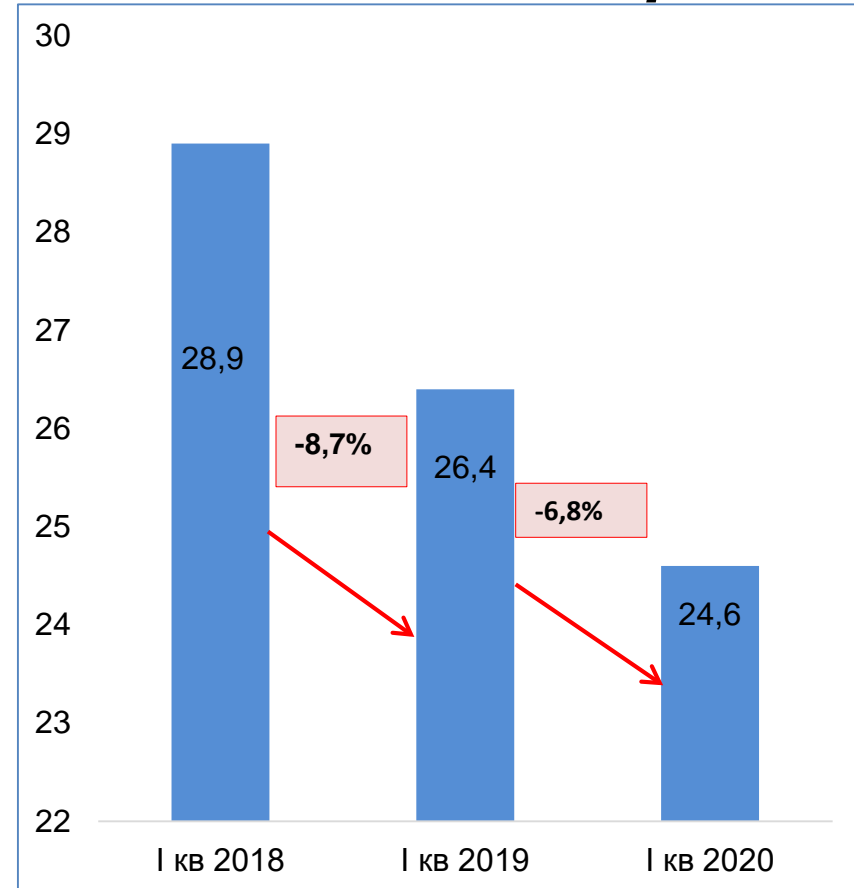


Динаміка надходжень доходів бюджету міста Черкаси (млн грн)

Загальний фонд

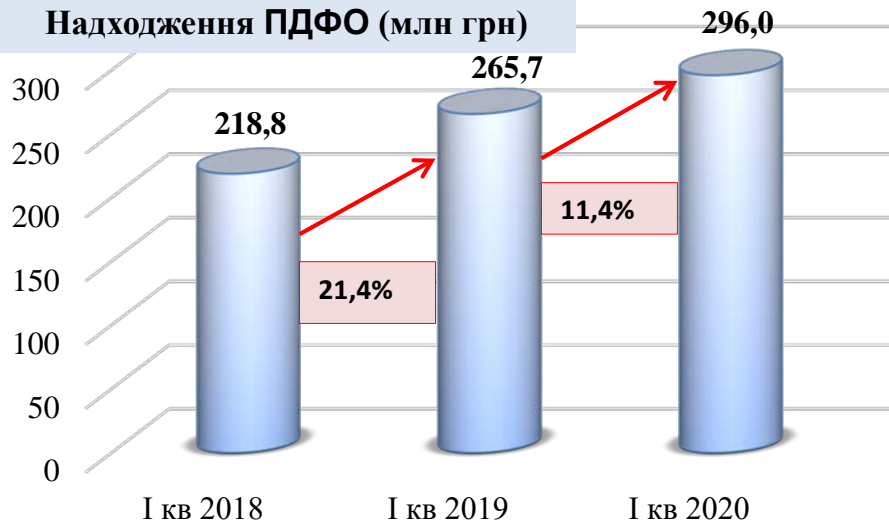


Спеціальний фонд

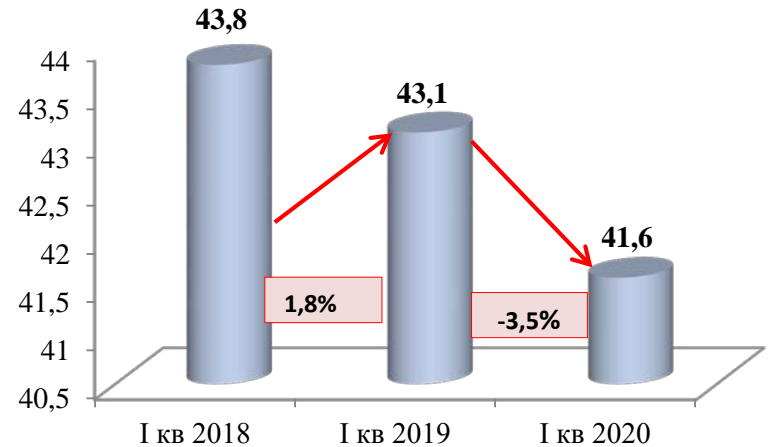


Динаміка надходжень основних бюджетотворюючих податків до загального фонду бюджету м. Черкаси

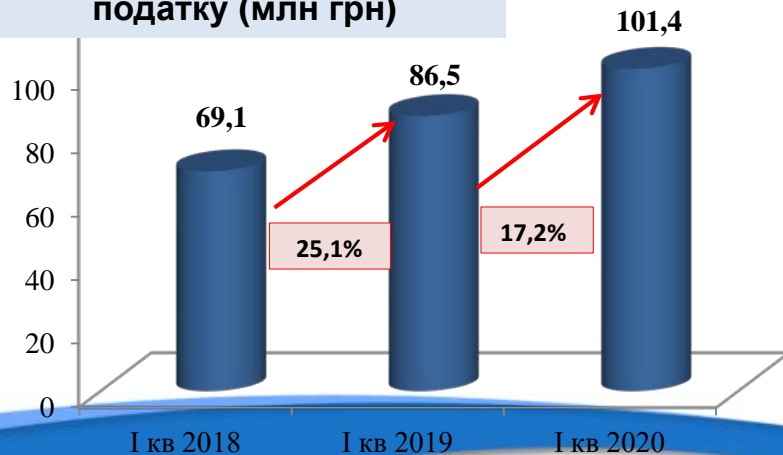
Надходження ПДФО (млн грн)



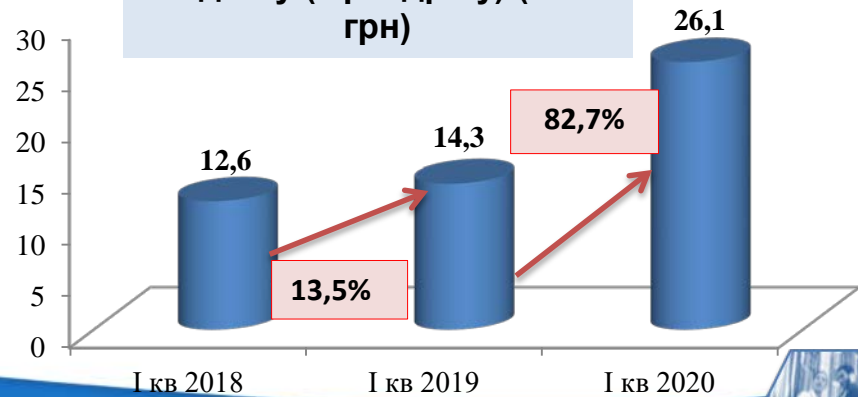
Надходження плати за землю (млн грн)



Надходження єдиного податку (млн грн)

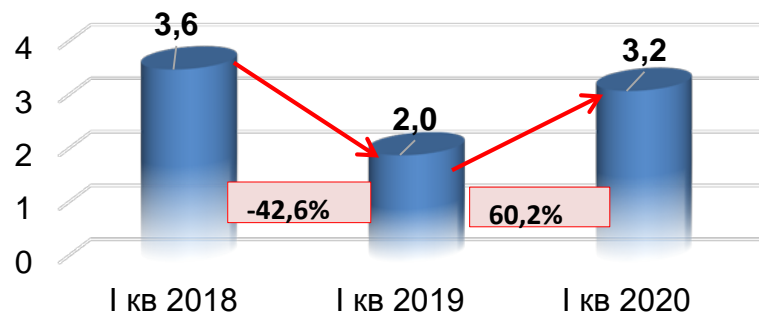
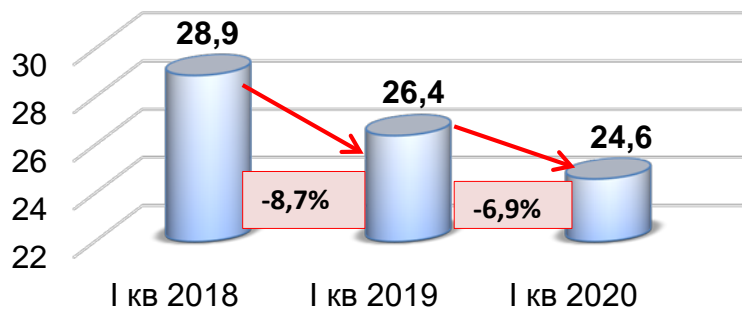


Надходження акцизного податку (з роздрібу) (млн грн)

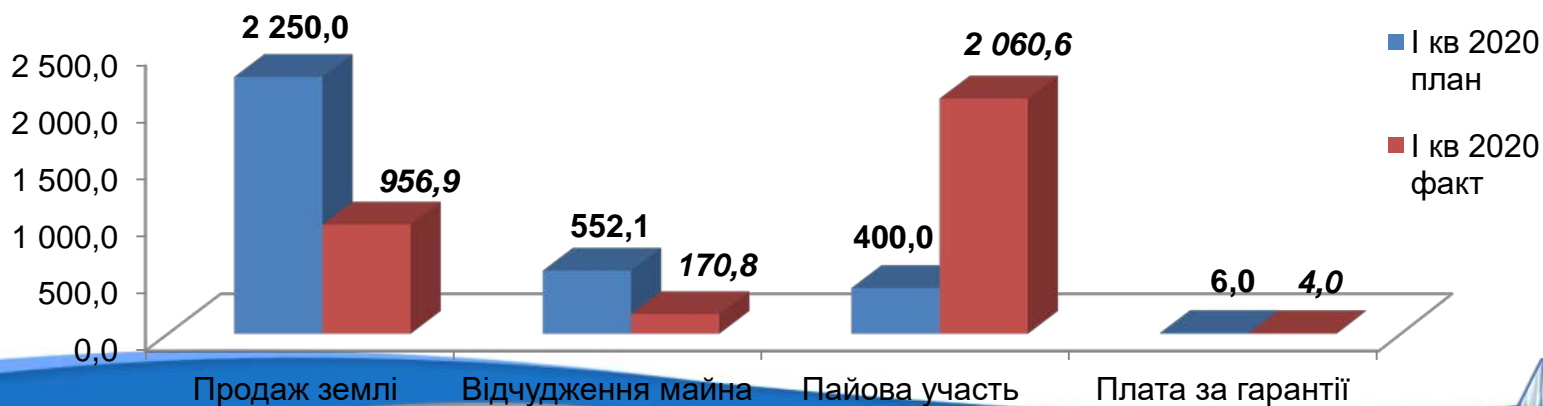


Динаміка надходжень доходів спеціального фонду бюджету м.Черкаси

Доходи спеціального фонду (млн грн) в т.ч. доходи бюджету розвитку (млн грн)



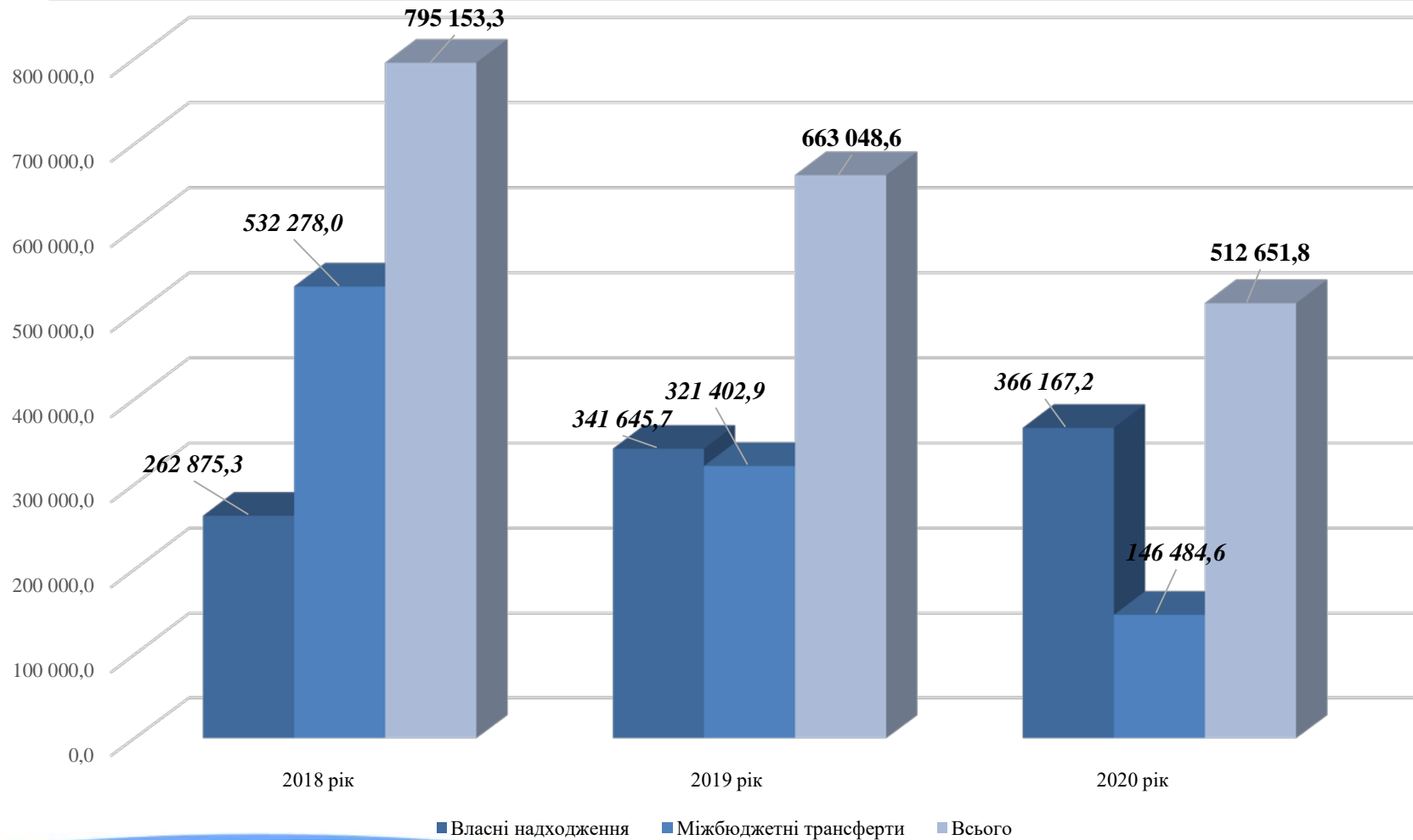
Аналіз виконання у I кварталі 2020 року планових показників надходжень до бюджету розвитку (тис.грн)



Порівняльний аналіз виконання міського бюджету за I квартал 2020 року, млн грн

Найменування	Фактичне виконання		Приріст, %
	I квартал 2019 року	I квартал 2020 року	
ВИТРАТИ загального фонду	665,3	515,3	-22,5%
Освіта	221,7	232,2	4,8%
Охорона здоров'я	98,9	114,3	15,7%
Соціальний захист та соціальне забезпечення	212,3	21,1	-90,1%
Культура і мистецтво	5,8	7,3	26,2%
Фізична культура і спорт	9,4	11,7	23,8%
Державне управління	53,7	58,5	9,0%
Житлово-комунальне господарство	11,2	14,1	25,9%
Транспорт та транспортна інфраструктура, дорожнє господарство	32,2	29,7	-7,6%
Інші програми та заходи, пов'язані з економічною діяльністю	0,1	0,1	165,4%
Захист населення і територій від надзвичайних ситуацій техногенного та природного характеру	0,5	0,6	26,6%
Громадський порядок та безпека	0,3	0,2	-27,0%
Засоби масової інформації	0,2	0,1	-21,0%
Реверсна дотація	17,0	22,6	33,3%
Кредитування	2,2	2,6	18,3%
Кошти , що передаються із загального фонду бюджету до бюджету розвитку (спеціального фонду)	69,7	70,0	0,5%
Видатки загального фонду за рахунок міжбюджетних трансфертів - всього	321,4	141,3	-56,0%
ОСВІТНЯ СУБВЕНЦІЯ	69,0	74,5	8,0%
МЕДИЧНА СУБВЕНЦІЯ	51,1	55,3	8,2%
Витрати спеціального фонду	23,7	63,3	167,0%
Бюджет розвитку, у т.ч.:	4,5	43,6	875,0%
<i>погашення зовнішніх зобов'язань</i>	0,0	-5,4	0,0%
<i>виконання гарантійних зобов'язань</i>	0,0	0,0	0,0%
<i>видатки до розподілу</i>	4,5	49,0	995,8%
Кредитування (з обслуговуванням)	-0,3	-0,4	33,9%
Фонд охорони навкол.природ.середов.	1,8	1,5	-15,9%
Видатки за рахунок власних надходжень бюджетних установ	17,8	18,6	4,7%
ВСЬОГО ВИТРАТ	689,0	578,6	-16,0%

Видатки загального фонду міського бюджету за I квартал 2018-2020 років (тис. грн)

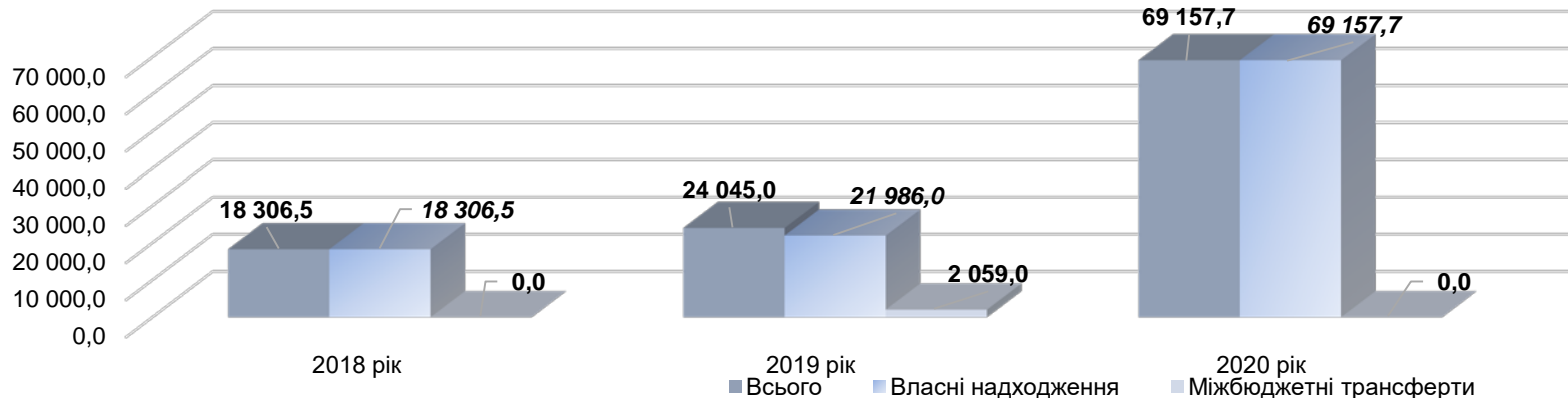


Використання міжбюджетних трансфертів (загального фонду міського бюджету) за I квартал 2020 року

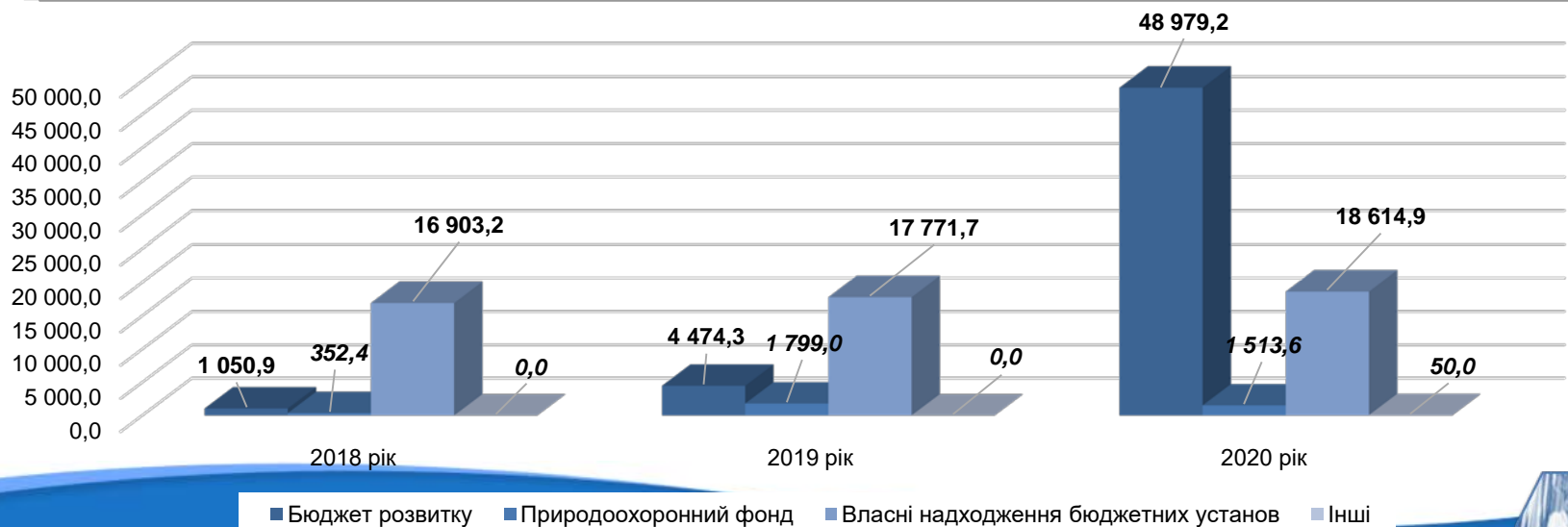
тис.грн

Назва	Планові надходження на рік	План на рік з урахуванням змін	Надійшло з початку року	Використано за 2019 рік	% виконання
Загальний фонд					
Освітня субвенція з державного бюджету місцевим бюджетам (залишок на 01.01.2020- 126 492,90 грн.)	0,0	126,5	0,0	0,0	0,0%
Освітня субвенція з державного бюджету місцевим бюджетам	340 062,1	340 062,1	76 076,1	74 491,7	21,9%
Субвенція з місцевого бюджету на здійснення переданих видатків у сфері освіти за рахунок коштів освітньої субвенції	3 401,0	3 401,0	802,9	659,5	19,4%
Субвенція з місцевого бюджету на надання державної підтримки особам з особливими освітніми потребами за рахунок відповідної субвенції з державного бюджету (залишок на 01.01.2020- 554 880,71 грн.)	0,0	306,2	0,0	25,8	8,4%
Субвенція з місцевого бюджету на надання державної підтримки особам з особливими освітніми потребами за рахунок відповідної субвенції з державного бюджету	1 097,9	1 097,9	196,6	155,6	14,2%
Субвенція з місцевого бюджету на здійснення переданих видатків у сфері охорони здоров'я за рахунок коштів медичної субвенції	2 173,3	2 173,3	2 173,3	2 173,3	100,0%
Медична субвенція з державного бюджету місцевим бюджетам	55 253,6	55 253,6	55 253,6	55 253,6	100,0%
Субвенція з місцевого бюджету на здійснення переданих видатків у сфері охорони здоров'я за рахунок коштів медичної субвенції (залишок на 01.01.2020 – 4 269 460,24 грн.)	0,0	4 269,5	0,0	3 070,0	71,9%
Інші субвенції	9 003,6	9 003,6	5 528,7	5 445,4	60,5%
Дотація з місцевого бюджету на здійснення переданих з державного бюджету видатків з утримання закладів освіти та охорони здоров'я за рахунок відповідної додаткової дотації з державного бюджету(залишок на 01.01.2020 - 142 940,48 грн.)	0,0	142,9	0,0	0,0	0,0%
Дотація з місцевого бюджету на здійснення переданих з державного бюджету видатків з утримання закладів освіти та охорони здоров'я за рахунок відповідної додаткової дотації з державного бюджету	20 849,5	20 849,5	5 209,7	5 209,7	25,0%
Всього	431 841,0	436 686,1	145 240,9	146 484,6	33,5%

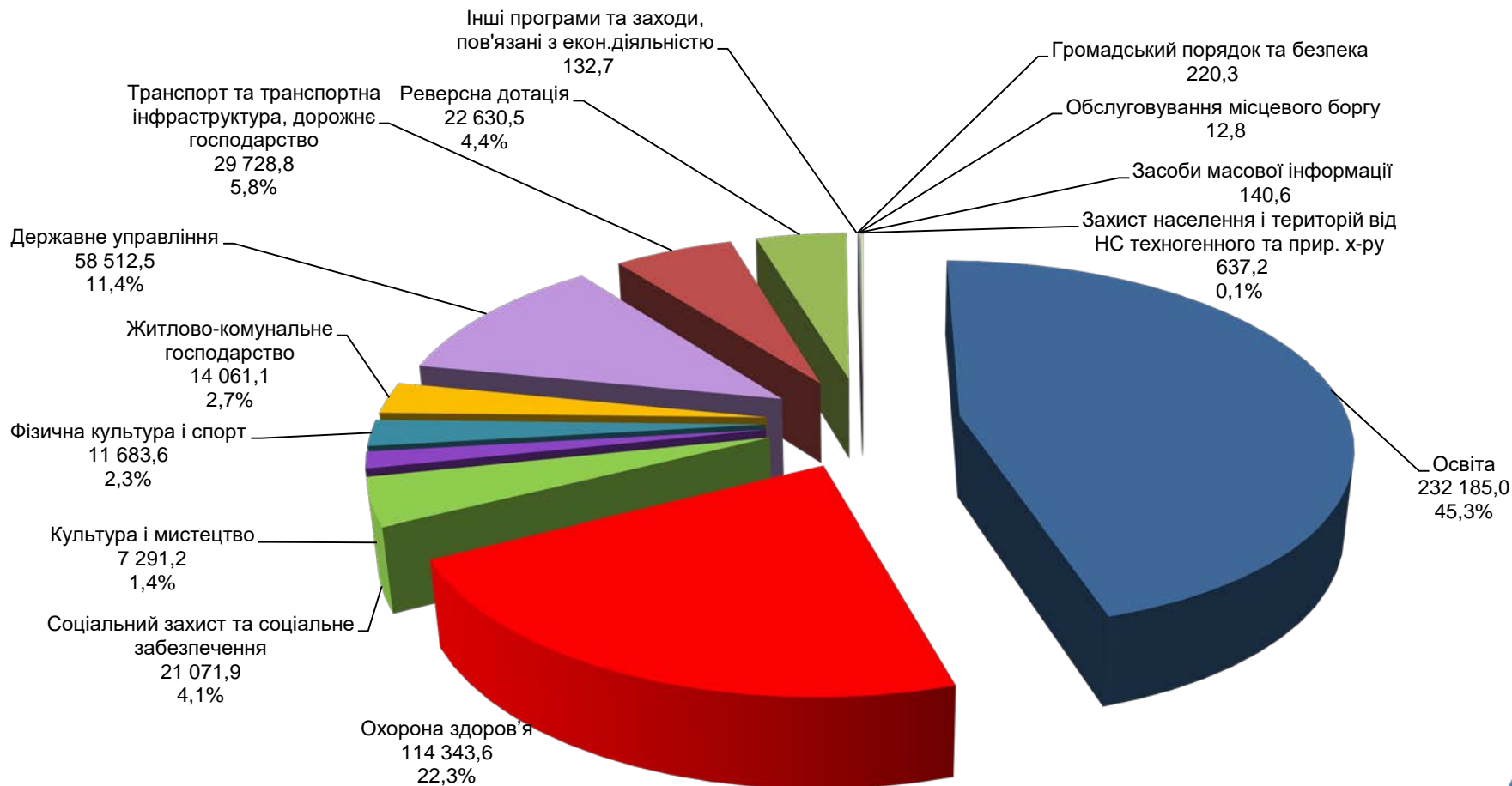
Видатки спеціального фонду міського бюджету в розрізі надходжень за I квартал 2018-2020 років (тис.грн)



Видатки спеціального фонду міського бюджету за I квартал 2018-2020 років (тис. грн)



Структура видатків загального фонду за програмною класифікацією (з врахуванням трансфертів з державного та обласного бюджетів)

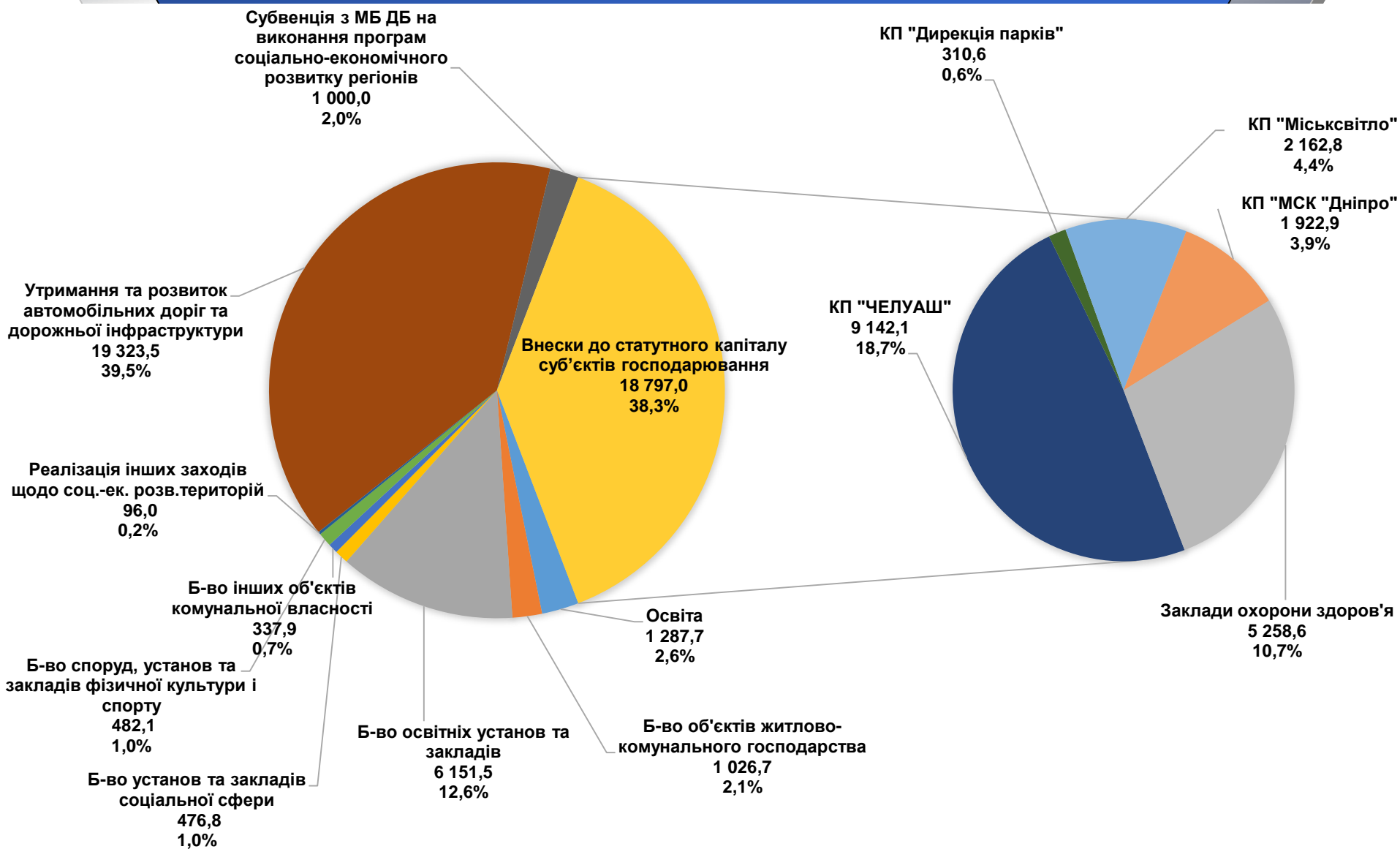


Структура видатків загального фонду за економічною класифікацією (з врахуванням трансфертів з державного та обласного бюджетів)

На захищені видатки по загальному фонду за I квартал 2020 року спрямовано 343,4 млн. грн, (в т.ч. за рахунок трансфертів 77,7 млн. грн).



Структура видатків бюджету розвитку за програмною класифікацією (з врахуванням трансфертів з державного та обласного бюджетів) за I квартал 2020 року

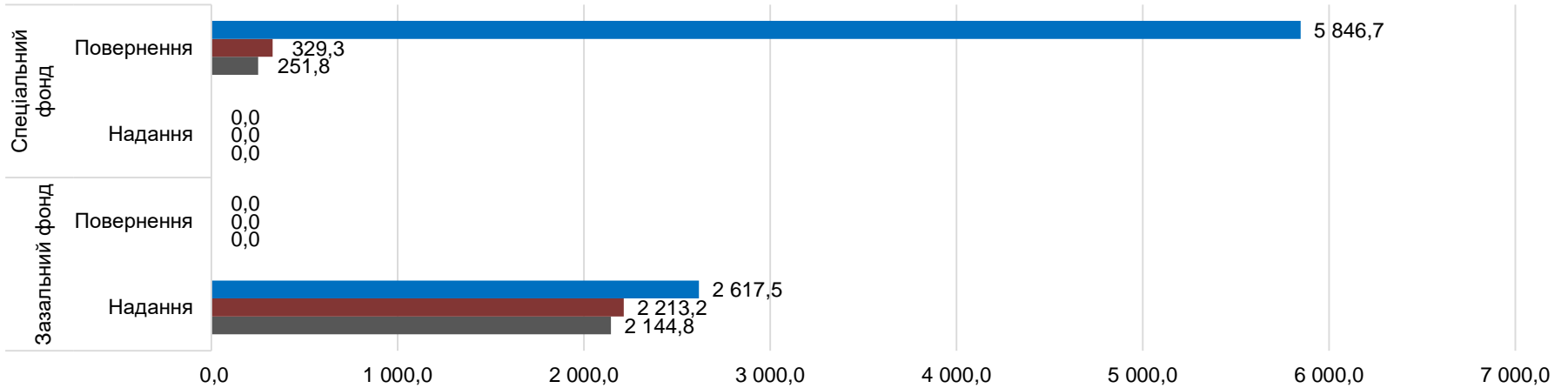


Інформація про здійснення операцій з управління місцевим боргом та виконання гарантійних зобов'язань, тис.грн.

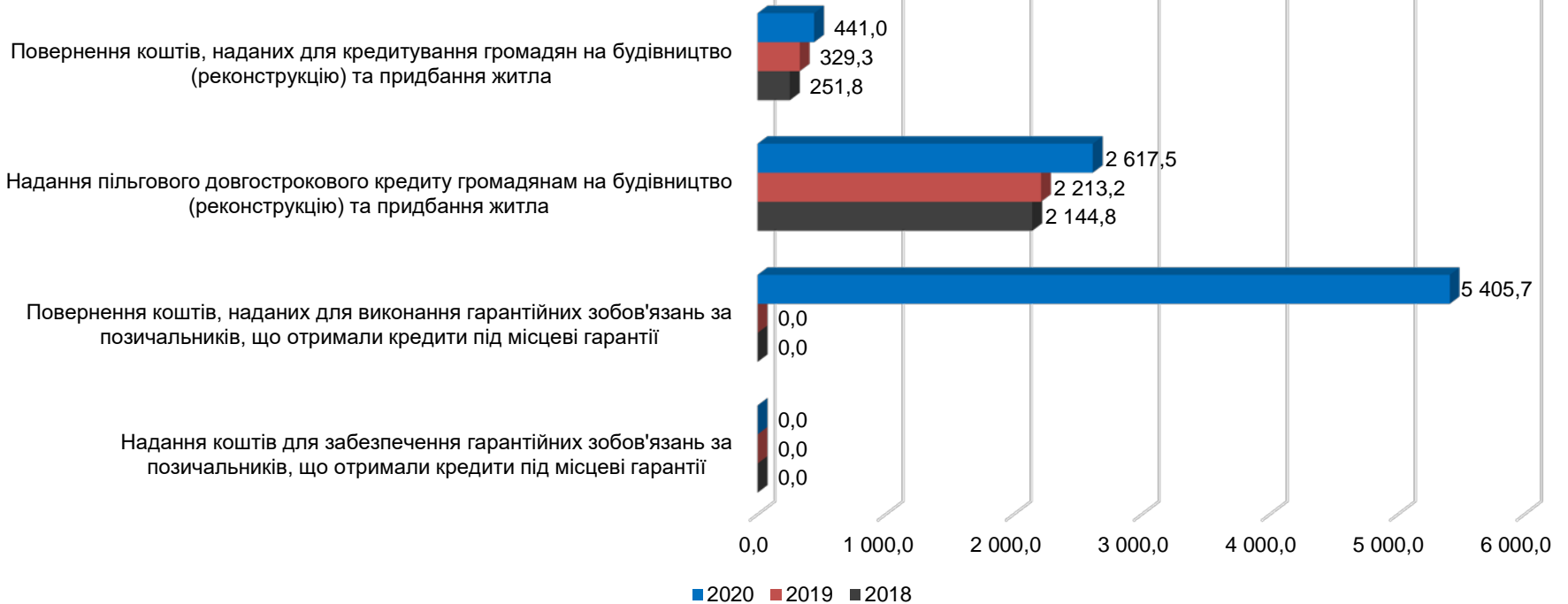
Показник	І квартал 2019 року		І квартал 2020 року	
	Граничний розмір	Виконання	Граничний розмір	Виконання
Місцевий борг	3 933,0		1 685,6	
Внутрішній борг	0,0		0,0	
Зовнішній борг , у т.ч.:	3 933,0		1 685,6	
<i>Заборгованість за позиками, наданими міжнародними фінансовими організаціями (НЕФКО)</i>	<i>3 933,0</i>		<i>1 685,6</i>	
Обслуговування місцевого боргу, у т.ч.:		29,5		12,8
<i>сплата відсотків за користування кредитом (НЕФКО)</i>		<i>29,5</i>		<i>12,8</i>
Погашення місцевого боргу, у т.ч.:		561,9		561,9
<i>погашення основного боргу за кредитом (НЕФКО)</i>		<i>561,9</i>		<i>561,9</i>
Обсяг гантійних зобов'язань за позичальників, що отримали кредити під місцеві гарантії , у т.ч.:		0,0		0,0
<i>КП "Черкасиводоканал"</i>		<i>0,0</i>		<i>0,0</i>
<i>КПТМ "Черкаситеплокомуненерго"</i>		<i>0,0</i>		<i>0,0</i>



Інформація щодо надання кредитів з міського бюджету та їх повернення



Спеціальний фонд



Джерела фінансування міського бюджету

-Середньострокові зобов'язання – 561,9 тис.грн,
-Залишки бюджетних коштів:
на початок періоду – 59 429,0 тис.грн,
на кінець періоду – 52 879,2 тис.грн,
-Залишки коштів на рахунках бюджетних установ - 15 166,9 тис.грн,
-Інші розрахунки – (-) 742,7 тис.грн,
-Розміщення коштів на депозит – 129 929,1 тис.грн,
-Кошти, що передаються із загального фонду бюджету до бюджету розвитку (спеціального фонду) – 27,8 тис.грн.

**I квартал
2018 року**

-Середньострокові зобов'язання – 561,9 тис.грн,
-Залишки бюджетних коштів:
на початок періоду – 47 045,1 тис.грн,
на кінець періоду – 38 532,5 тис.грн,
-Залишки коштів на рахунках бюджетних установ – 9 749,2 тис.грн,
-Інші розрахунки – (-) 2 951,8 тис.грн,
-Розміщення коштів на депозит – 94 742,5 тис.грн,
- Кошти , що передаються із загального фонду бюджету до бюджету розвитку (спеціального фонду) – 69 681,9 тис.грн.

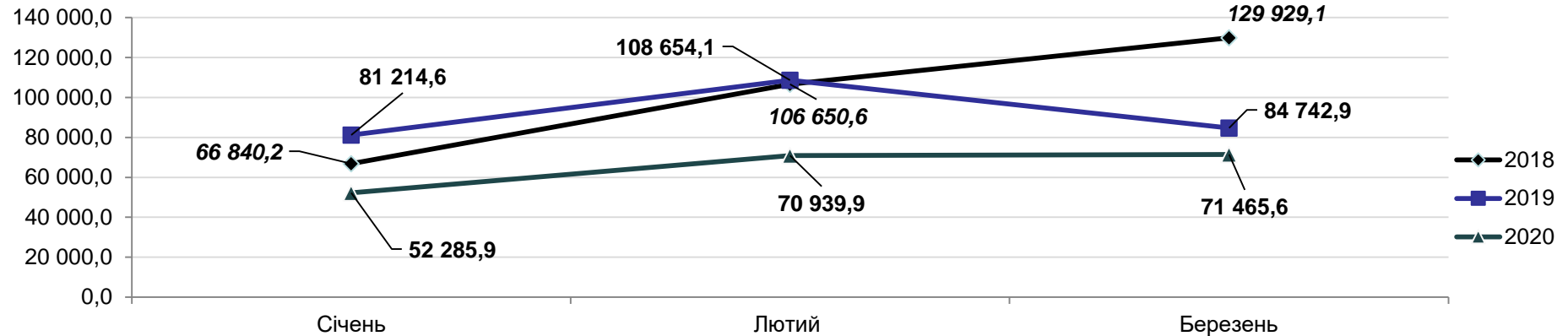
**I квартал
2019 року**

-Середньострокові зобов'язання – 561,9 тис.грн,
-Залишки бюджетних коштів:
на початок періоду – 27 385,9 тис.грн,
на кінець періоду – 41 634,9 тис.грн,
-Залишки коштів на рахунках бюджетних установ – 14 594,6 тис.грн,
-Інші розрахунки – (-) 832,3 тис.грн,
-Розміщення коштів на депозит – 71 465,6 тис.грн,
-Кошти , що передаються із загального фонду бюджету до бюджету розвитку (спеціального фонду) – 70 033,5 тис.грн.

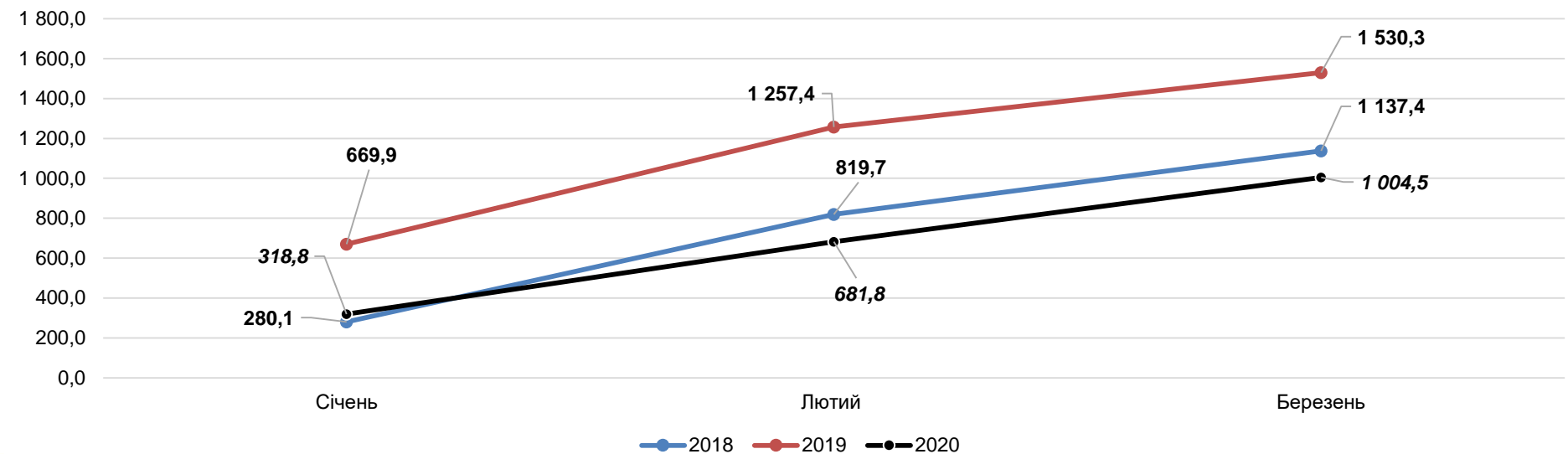
**I квартал
2020 року**

Інформація щодо розміщення коштів місцевого бюджету на депозитному рахунку

Динаміка залишку коштів місцевого бюджету на депозитному рахунку

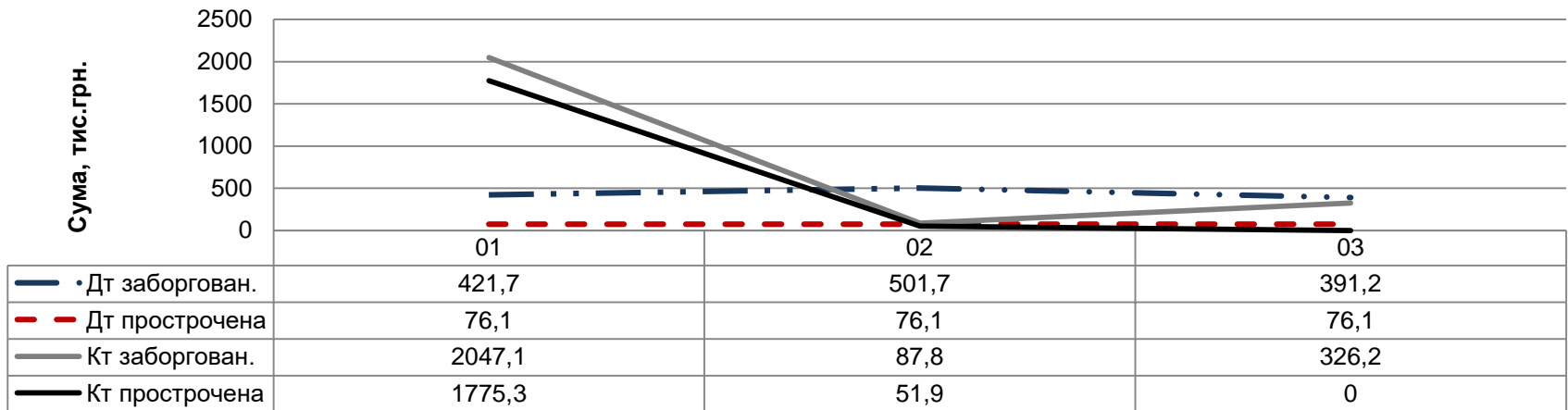


Динаміка доходів від розміщення тимчасово вільних коштів місцевих бюджетів


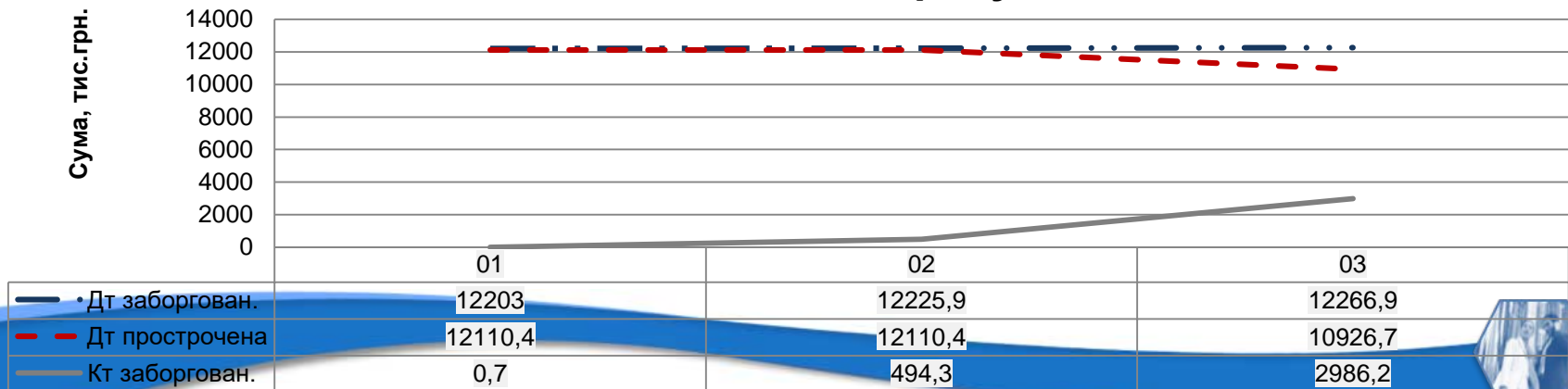


Інформація щодо бюджетної заборгованості за I квартал 2020 року

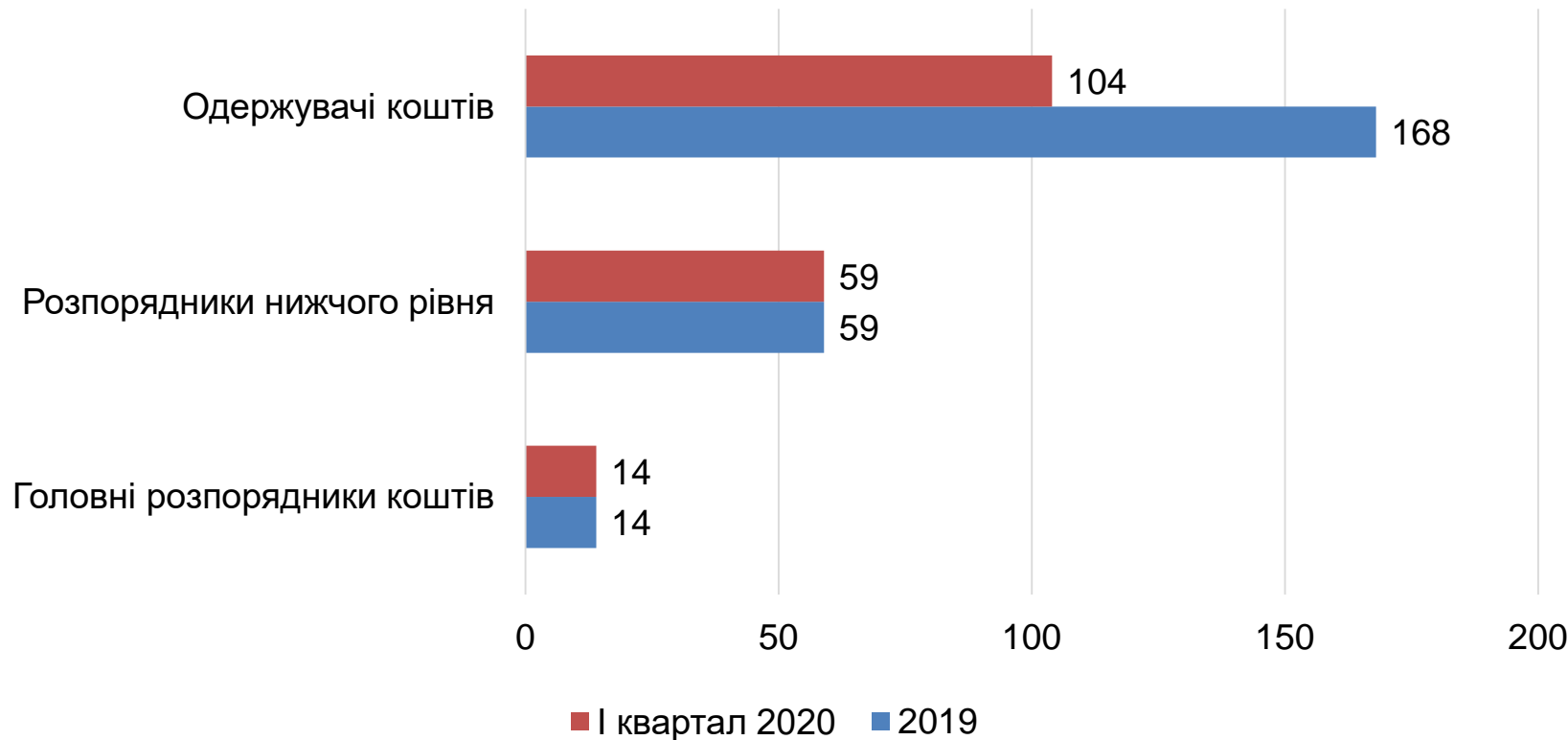
Аналіз Дт та Кт заборгованостей (в т.ч. простроченої) загального фонду міського бюджету за I квартал 2020 року



Аналіз Дт та Кт заборгованостей (в т.ч. простроченої) спеціального фонду міського бюджету за I квартал 2020 року



Інформація щодо кількості установ, організацій та підприємств, що фінансуються за рахунок коштів міського бюджету



Доступність інформації щодо виконання міського бюджету у I кварталі 2020 року

Для вирішення завдання щодо покращення відкритості бюджетного процесу, яке залишається особливо актуальним, з метою забезпечення інформування населення щодо етапів бюджетного процесу, що відображає демократичні орієнтири розвитку суспільства на офіційному вебсайті міської ради, в соціальній мережі Facebook, єдиному державному вебпорталі відкритих даних розміщувалися проекти рішень виконавчого комітету, Черкаської міської ради міської ради та рішення виконавчого комітету і ради та накази департаменту фінансової політики, що стосуються порядку формування і виконання міського бюджету.

На сайтах міської ради, в соціальній мережі Facebook щоденно оновлювалась аналітична інформація з питань виконання міського бюджету по доходах та видатках, зокрема інформація по фінансуванню видатків в розрізі галузей та програм; фінансування видатків по галузям; виконання видатків по житлово-комунальному господарству; розвитку автомобільних доріг та дорожньої інфраструктури; природоохоронних заходах.

Звіти щодо виконання міського бюджету за 2019 рік та рішення Черкаської міської ради «Про міський бюджет міста Черкаси на 2020 рік» надруковані в регіональному виданні – газеті «Черкаський край».

Посилання на ресурси:

- <http://chmr.gov.ua/ua/text.php?s=33&s1=368> – вебсайт Черкаської міської ради;
- <https://data.gov.ua/organization/departament-finansovoyi-polityky-cherkaskoyi-miskoyi-rady> - портал відкритих даних;
- <https://www.facebook.com/687655051348628/> - сторінка департаменту фінансової політики в мережі Facebook.

